










Türkiye Karate Federasyonu
Antrenör Kursu
E-Devlet Başvuru Rehberi

1. Adım: www.turkiye.gov.tr adresinden e-devlet uygulamasına giriniz

 **e-Devlet Kapısı** Kimlik Doğrulama Sistemi

Giriş Yapılacak Adres: www.turkiye.gov.tr
Giriş Yapılacak Uygulama: **e-Devlet Kapısı**



 e-Devlet Şifresi	 Mobil İmza	 e-İmza	 T.C. Kimlik Kartı	 İnternet Bankacılığı
--	--	--	---	--

T.C. Kimlik Numaranızı ve e-Devlet Şifrenizi kullanarak kimliğiniz doğrulandıktan sonra işleminize kaldığınız yerden devam edebilirsiniz.
[e-Devlet Şifresi Nedir, Nasıl Alınır?](#)

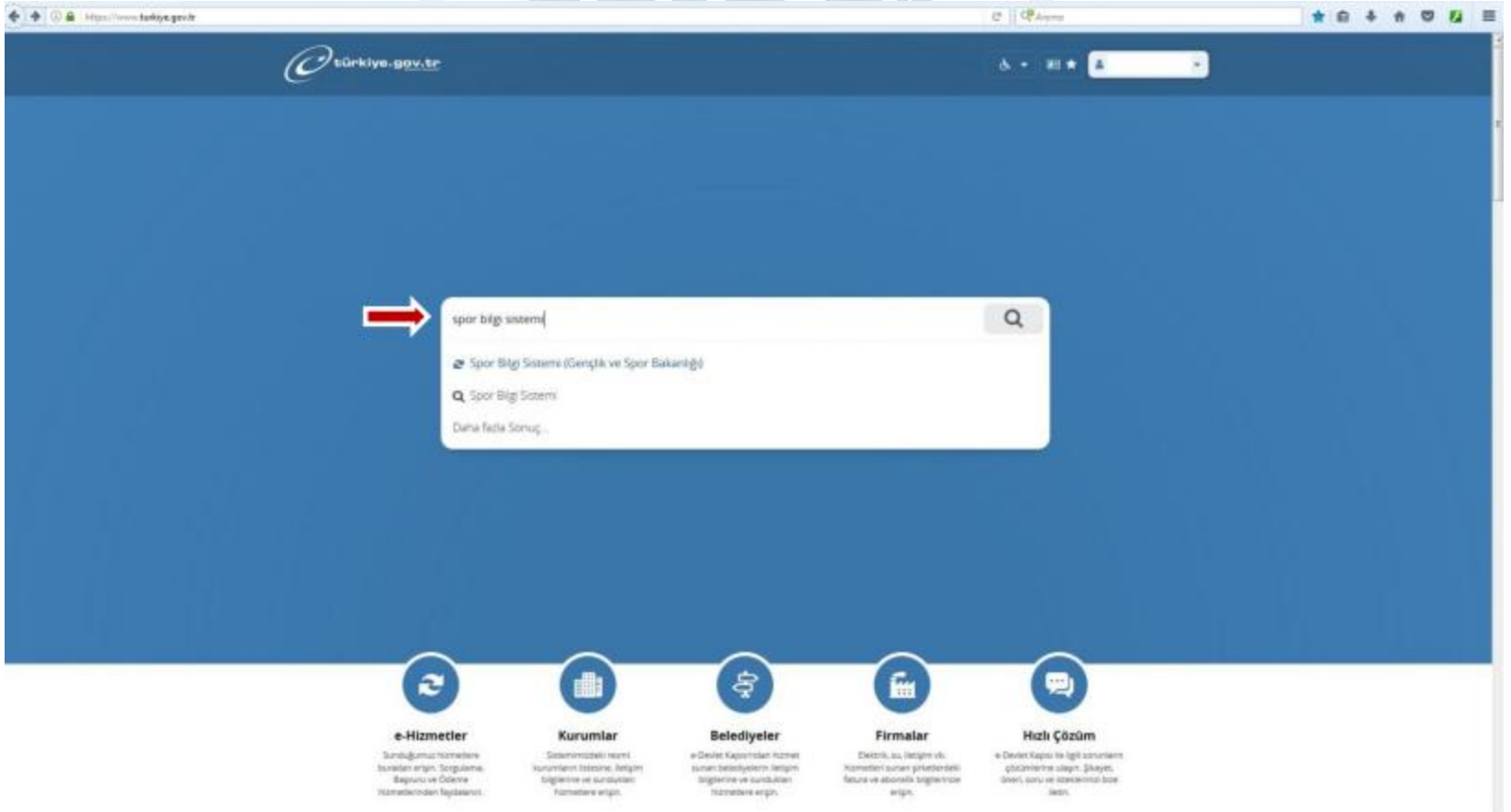
* T.C. Kimlik No [Sanal Klavye](#) [Yazarken Gizle](#)

* e-Devlet Şifresi [Sanal Klavye](#) [Şifremi Unuttum](#)

[İptal Et](#) [Sisteme Giriş Yap](#)

© 2018, Ankara - Tüm Hakları Saklıdır. Gizlilik ve Güvenlik | Hızlı Çözüm Merkezi

2. Adım: Arama kısmına spor bilgi sistemi yazınız.



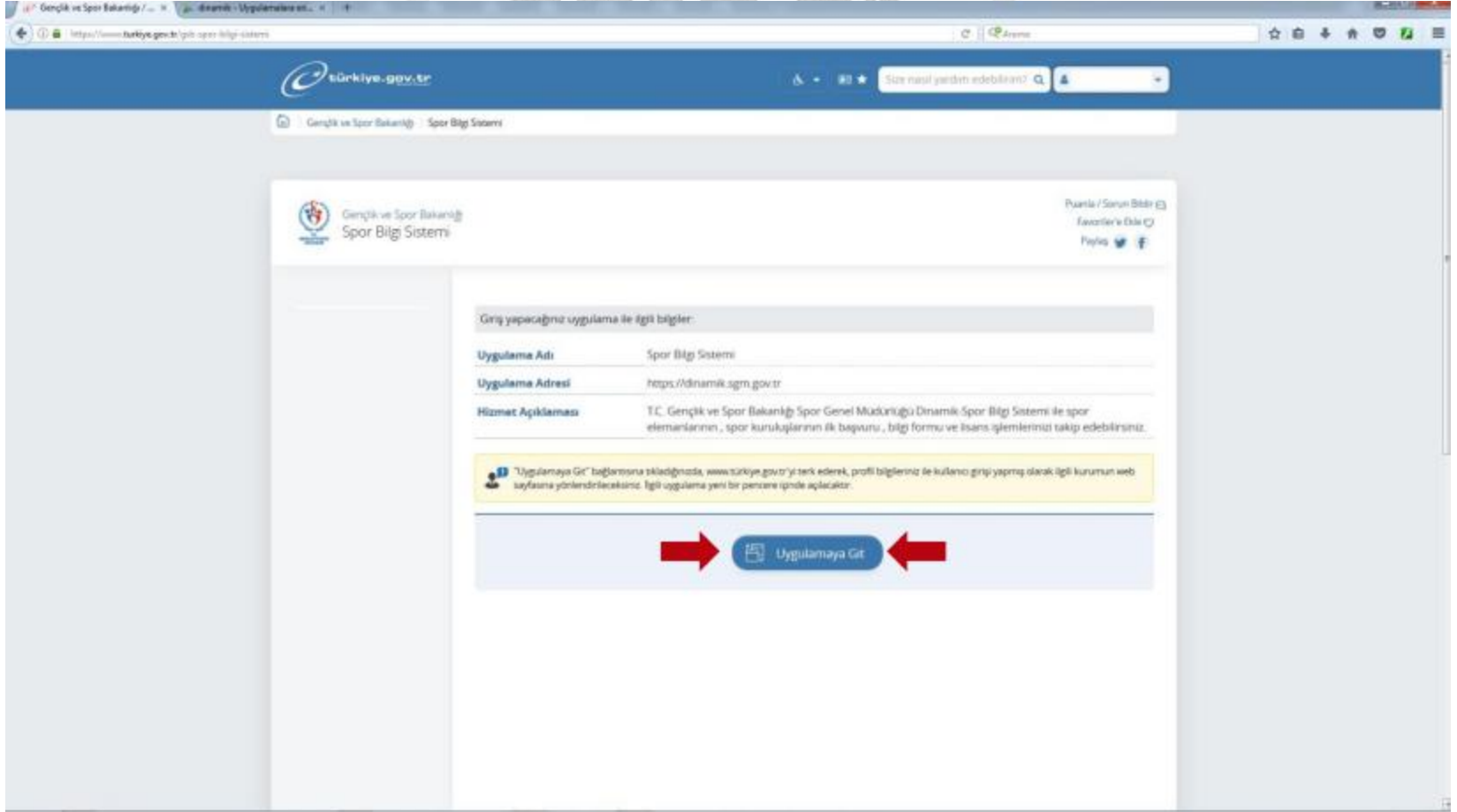
The image shows a screenshot of the Türkiye.gov.tr website. The search bar is active, and the text 'spor bilgi sistemi' is entered. A red arrow points to the search bar. The search results dropdown menu is open, showing the following items:

- Spur Bilgi Sistemi (Gençlik ve Spor Bakanlığı)
- Spur Bilgi Sistemi
- Daha Fazla Sonuç...

At the bottom of the page, there are five service categories represented by icons and text:

- e-Hizmetler**: Sunduğumuz hizmetlere buradan erişin. Sorgulama, Başvuru ve Ödeme Hizmetlerinden faydalanın.
- Kurumlar**: Sistemimizdeki kurum kurumlarına ilişkin bilgiler ve sunduğunuz hizmetlere erişin.
- Belediyeler**: e-Devlet Kapısı ile ilgili sorunlarınızı buradan belediyelerin ilişkin bilgilerine ve sunduğunuz hizmetlere erişin.
- Firmalar**: Elektrik, su, iletme vb. hizmetleri sunan girişimcileri bulma ve abonelik bilgilerinden erişin.
- Hızlı Çözüm**: e-Devlet Kapısı ile ilgili sorunlarınızı çözümlerine ulaşın. Şikayet, öneri, soru ve itirazlarınızı buradan iletin.

3. Adım: Uygulamaya git butonuna basınız.



The screenshot shows a web browser window displaying the 'Spor Bilgi Sistemi' (Sports Information System) website. The page header includes the 'sürkiye.gov.tr' logo and a search bar. The main content area features a table with application details and a prominent blue button labeled 'Uygulamaya Git' (Go to Application) with a document icon. Two red arrows point towards this button, highlighting it as the next step in the process. A yellow notification box above the button provides instructions on how to use the application.

Gençlik ve Spor Bakanlığı / Spor Bilgi Sistemi

Gençlik ve Spor Bakanlığı
Spor Bilgi Sistemi

Puanlar / Sorun Bildir
Favoriler'e Ekle
Paylaş

Giriş yapacağınız uygulama ile ilgili bilgiler:

Uygulama Adı	Spor Bilgi Sistemi
Uygulama Adresi	https://dinamik.sgm.gov.tr
Hizmet Açıklaması	T.C. Gençlik ve Spor Bakanlığı Spor Genel Müdürlüğü Dinamik Spor Bilgi Sistemi ile spor elementlerinin , spor kuruluşlarının ilk başvuru , bilgi formu ve lisans işlemlerini takip edebilirsiniz.


Uygulamaya Git" başlatma sırasında, www.surkiye.gov.tr'i terk ederek, profil bilgileriniz ile kullanıcı girişi yaparak ilgili kurumun web sayfasına yönlendirileceksiniz. İlgili uygulama yeni bir pencere içinde açılacaktır.

Uygulamaya Git

4. Adım: Spor Elmanı butonuna basınız.

İŞLEM MENÜSÜ

- Bekleyen İşlemler
- Başvurular
- Kulüp İşlemleri
- Sportif Yetenek Taraması
- Sporcu
- Spor Elmanı**
- Kurs Başvuru
- Kurs Bütünleme Başvuru
- Seminer Başvuru
- Temel Eğitim Başvuru
- Denklik Başvuru
- Vize Başvuru
- Başvurularım
- Bilgi Formları
- Denklik E-İmza Doğrulama
- Kurs E-İmza Doğrulama



6,79MN
Sporcu Lisansı

12,37B
Üniversite Sporcu Kartı

302,67B
Antrenör Belgesi

5. Adım: Kurs Başvurusu butonuna basınız Eğer önceki dönem Uygulama derslerinin birinden tekrara kaldıysanız Kurs Bütünleme Başvurusu butonuna basınız.

İŞLEM MENÜSÜ


 Bekleyen İşlemler

 Başvurular

 Kulüp İşlemleri

 Sportif Yetenek Taraması

 Sporcu

 Spor Elemanı

 **Kurs Başvuru**

Kurs Bütünleme Başvuru

Seminer Başvuru

Temel Eğitim Başvuru

Denklik Başvuru

Vize Başvuru

Başvurularım

Bilgi Formları

Denklik E-İmza Doğrulama

Kurs E-İmza Doğrulama

6,79MN

Sporcu Lisansı



12,37B

Üniversite Sporcu Kartı



302,67B

Antrenör Belgesi



6. Adım: Bilgilendirme onay kutucuklarını işaretleyip Devam et butonuna basınız.

Kurs Başvuru İşlemleri

1. Bilgilendirme

2. Başvuru Bilgileri

3. Öğrenim Bilgileri

4. Kişisel Bilgiler

5. Sorgular

6. Belgeler

7. Özet

- Spor Masörü Eğitim Yönetmeliği
- Spor Kondisyonerliği Eğitim Yönergesi

T.C. Gençlik ve Spor Bakanlığı yazılım uygulamalarında yer alan tüm içerikler değiştirilemez, kopyalanamaz, çoğaltılamaz, yeniden yayımlanamaz, başka bir bilgisayara yüklenemez, postalanamaz, iletilemez ya da dağıtılamaz. Kullanıcının T.C. Gençlik ve Spor Bakanlığı'nın sistemlerinin çalışmasına engel olacak ya da işleyişini değiştirecek herhangi bir elektronik sabotaj veya saldırı yaptığının tespit edilmesi halinde, Bakanlığımız kullanıcının kimlik bilgilerini araştırma ve yasal mercilere bildirimde bulunma hakkına sahiptir.

Yapacağınız başvuru ile iletmış olduğunuz tüm verilerin açık rızanız ve onayınız dahilinde olduğunu, Sisteme yapılan başvurular ile kişisel verilerinizin T.C. Gençlik ve Spor Bakanlığı tarafından anlaşma yapılmış diğer kurum ve kuruluşlarla paylaşılacağı, kullanılacağı ve istatistiki verilerin elde edilebileceğini onaylıyorum.

Yukarıda belirtilen şartları onaylıyorum.

Söz konusu belgelerde yönetmeliğe uygun olmayan herhangi bir durumun olması veya eksik evrak bulunması halinde hiçbir hak talep etmeyeceğimi beyan ederim.

GERİ

DEVAM ET

7. Adım: Spor Dalı seçip Devam et butonuna basınız.

Kurs Başvuru İşlemleri

1. Bilgilendirme 2. Başvuru Bilgileri 3. Öğrenim Bilgileri 4. Kişisel Bilgiler 5. Sorgular 6. Belgeler 7. Özet

Federasyon, spor dalı veya kademe seçerek başvuru yapmak istediğiniz kurs seçimini yapınız.

Kademe :  1. KADEME

Federasyon : Türkiye Karate Federasyonu

Branş : KARATE

Alt Branş :

Disiplin :

Kurs :

GERİ DEVAM ET



1981

9. Adım: Gerekli öğrenim bilgilerini girerek Devam et butonuna basınız.

Kurs Başvuru İşlemleri

1. Bilgilendirme

2. Başvuru Bilgileri

3. Öğrenim Bilgileri

4. Kişisel Bilgiler

5. Sorgular

6. Belgeler

7. Özet

Yurt dışından lise veya üniversite mezunuyum. (MEB'ten veya YÖK'ten almış olduğunuz denklik belgenizi eklemeyi unutmayınız.)

Yurt dışındaki üniversitelerin spor bilimleri alanında eğitim veren fakülte veya yüksekokul lisans mezunuyum, Yükseköğretim Kurulu tarafından kabul edilen öğrenim denkliğim vardır. Muafiyet hakkımı kullanmak istiyorum. (Denklik belgenizi eklemeyi unutmayınız.)

* Öğrenim Durumu:

Seçiniz

* Üniversite:

Seçiniz

* Fakülte/Birim:

Seçiniz

* Bölüm:

Seçiniz

Mezuniyet Tarihi:

GÜN.AY.YIL

GERİ

DEVAM ET

10. Adım: Gerekli kişisel bilgilerinizi girerek Devam et butonuna basınız.

Kurs Başvuru İşlemleri

1. Bilgilendirme

2. Başvuru Bilgileri


3. Öğrenim Bilgileri

4. Kişisel Bilgiler

5. Sorgular

6. Belgeler

7. Özet



SİL Gözet ...

* **Fotoğraf eklemeyi unutmayınız.** Başvurunuzun onaylanabilmesi için fotoğrafın vesikalık, renkli ve kişiyi açıkça teşhis edebilecek nitelikte olması gerekmektedir.

* Girilen bilgiler yetkililer tarafından size ulaşabilmek için kullanılacak, yanlış bilgi girilmesi durumunda **sorumluluk size ait olacaktır.**

* Girilen Iban bilgisi herhangi bir iptal durumunda paranızın geri iadesi için kullanılacak, yanlış bilgi girilmesi durumunda **sorumluluk size ait olacaktır.**

* Cep Telefonu :

* Eposta :

* Iban :

TR85 6965 3211 4585 5665 9934 45

Engel durumu var :

GERİ

DEVAM ET



10. Adım: Gerekli işaretlemeleri yaparak Devam et butonuna basınız.

Kurs Başvuru İşlemleri

1. Bilgilendirme

2. Başvuru Bilgileri

3. Öğrenim Bilgileri

4. Kişisel Bilgiler

5. Sorgular

6. Belgeler

7. Özet

Sağlık Durumu Bilgisi:

Sağlık yönünden Antrenör Eğitim Programına katılmama engel bir halimin bulunmadığını beyan ederim.

Millilik Kaydı Var Mı: Yok

Sabıka Kaydı Var Mı: Yok

Sportif Ceza Kaydı Var Mı: Yok

GERİ

DEVAM ET

10. Adım: Gerekli belgeleri yükleyerek Devam et butonuna basınız.

Kurs Başvuru İşlemleri

1. Bilgilendirme

2. Başvuru Bilgileri

3. Öğrenim Bilgileri

4. Kişisel Bilgiler

5. Sorgular

6. Belgeler

7. Özet

Seçtiğiniz kurs için ilgili birim tarafından eklenen belge bulunmadığından dolayı belge eklemeyen devam edebilirsiniz.

Yüklenecek

Belgeler:

Seçiniz

GERİ

DEVAM ET

11. Adım: Tamamla butonuna basarak başvurunuzu gerçekleştiriyorsunuz. Daha sonra *bulduğunuz ildeki Türkiye Ekonomi Bankası(TEB) Şubesinden 2533 Kurum Kodu* Ödemeleri ekranında TCKN numaranızı belirterek yapılması zorunludur. TCKN numaranız belirtildiğinden ödemeniz gereken ücret sistemde çıkacaktır. Ödeme işlemi Havale veya Eft şeklinde kesinlikle **yapılmamalıdır.**

1. Bilgilendirme 2. Seminer Seçimi 3. Kişisel Bilgiler 4. Öğrenim Bilgileri 5. Yabancı Dil 6. Özet

Seminer Adı : KARATE ANTRENÖR GELİŞİM SEMİNERİ

Cep Tel: 05301111111 **Ev Tel:**

E Posta: aaa@aaa.com **Alan:** TR54 6526 5988
8454 5695 6564
44

Öğrenim Durumu : Lisans
Üniversite : ÜNİVERSİTESİ
Fakülte : FAKÜLTESİ
Bölüm : BÖLÜMÜ
Yabancı Dil : İngilizce - Orta
Tişört Beden: M **Şort Beden:** M

Kayı tamamladıktan sonra belirtmiş olduğunuz Eposta adresine gönderilecek olan REFERANS NO

GERİ TAMAMLA

